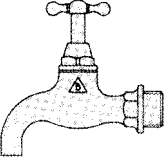

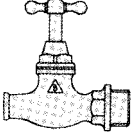


Typ / type	DN / DN Zoll / pouces Zusatz-Nr. / No complémentaire	6 1/8"	8 1/4"	10 3/8"	15 1/2"	20 3/4"	25 1"	32 1 1/4"	40 1 1/2"	50 2"
		060	080	100	150	200	250	320	400	500
 <p>1220 mit gebogenem Auslauf / <i>Avec écoulement coudé</i></p>										
 <p>1223 selbstdichtend, schwenkbarer Auslauf / <i>Auto étanche Avec écoulement orientable</i></p>										
 <p>1224 mit geradem Auslauf / <i>Avec écoulement droit</i></p>										